









## Bestuhlungsmöglichkeiten Schloss Miel

Name	Raum Größe						
Zofenzimmer	25 m <sup>2</sup>			20		12	20
Backstube	38 m <sup>2</sup>					50	, 0
Billardsaal	81 m <sup>2</sup>	25	(&	100	*'	30	80
Salon	38 m <sup>2</sup>			20	20	12	30
Spiegelsaal	38 m <sup>2</sup>	12		30	16	20	40
Gartensaal	81 m <sup>2</sup>	25	(&	100	81	30	100
Biergarten	105 m <sup>2</sup>			10\$		80	100
Halfway House	54 m <sup>2</sup>	30				24	50